



Informe del Mercado de Valores
Informe Diario
Del 9 de Mayo de 2011

Mercados de Valores Internacionales

PRINCIPALES INDICES BURSATILES EE-UU

INDICE	CIERRE DEL DIA		VARIACIONES	
	09/05/2011	06/05/2011	ABSOLUTA	RELATIVA
Dow Jones	12,689.68	12,638.81	45.94	0.36%
Nasdaq	2,843.25	2,827.56	15.69	0.55%
S&P	1,346.29	1,340.20	6.09	0.45%

NUEVA YORK (Reuters) - Las acciones estadounidenses subieron el lunes debido a que los papeles relacionados con materias primas rebotaron desde el colapso de la semana pasada, lo que ocultó dudas más profundas sobre qué será lo que sostendrá la fortaleza del mercado en largo plazo.

Una venta masiva en los mercados de materias primas y petróleo forzó la semana pasada a los inversionistas a salir de los activos de alto riesgo.

Las caídas en el mercado de materias primas se produjeron al final de una temporada de ganancias decente y mientras llega a su fin el programa de compras de bonos de la Reserva Federal, lo que deja a los inversores preguntándose cuál será el catalizador que alentará más aumentos en la bolsa.

"El retroceso de las materias primas es bueno y malo a la vez. Ciertamente es bueno debido a que los precios del petróleo han caído un poco, y ése es uno de los riesgos que enfrentan los consumidores y la economía en general", dijo Jeff Kleintop, estratega jefe de mercado de LPL Financial en Boston.

"Pero al mismo tiempo muchas ganancias corporativas del S&P están relacionadas con las materias primas y, tal vez, las perspectivas para algunos sectores sufran impactadas negativamente", agregó el analista.

Los sectores de energía y materiales fueron los de mejor desempeño en el S&P 500. El índice de energía del S&P subió un 1.60 por ciento.

Los inversionistas probablemente también vean un aumento de la volatilidad en el futuro, y posiblemente algunos se mantengan lateralizados, señaló Kleintop.

"La característica más pronunciada del mercado va a ser un retorno de la volatilidad, después de dos años en los que las acciones no hicieron más que subir", dijo, y agregó que "eso posiblemente mantenga a los inversionistas individuales fuera del mercado"

Para el S&P 500, los 1,340 y 1,333 puntos son niveles clave que deberían proveer un fuerte nivel de soporte y atraer a los compradores, según Ryan Detrick, estratega técnico senior de Schaeffer's Investment Research.

Entre otras preocupaciones para los inversores en acciones, Standard & Poor's redujo la calificación de Grecia hacia territorio "basura", debido a las dudas de que el país europeo pueda manejar su deuda.



Superintendencia de Bancos y Otras Instituciones Financieras
Intendencia de Valores

COMPORTAMIENTO BURSATIL DE LOS SIGUIENTES BANCOS:

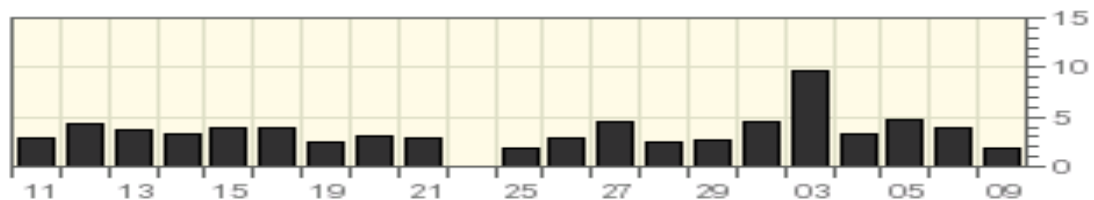
BANK OF NOVA SCOTIA (The)

Symbol	Last Trade 09/05/2011	Change	Volume
BNS	\$ 59.78	+0.46 (+0.78%)	189,084

Stock Price in Dollars



Volume (100,000s of shares)



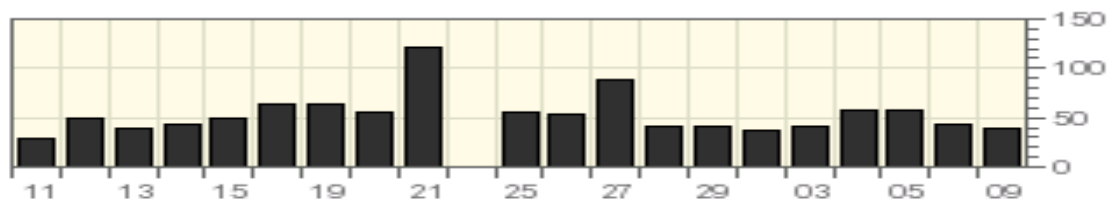
GENERAL ELECTRIC COMPANY

Symbol	Last Trade 09/05/2011	Change	Volume
GE	\$ 20.07	+0.06 (+0.30%)	38,089,991

Stock Price in Dollars



Volume (million of shares)



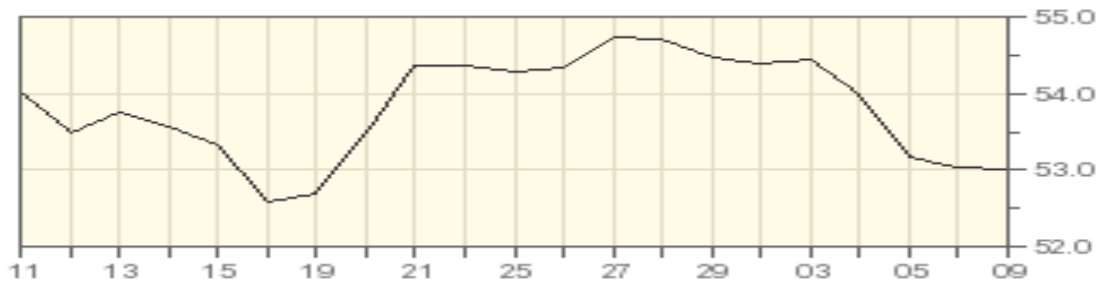


Superintendencia de Bancos y Otras Instituciones Financieras
Intendencia de Valores

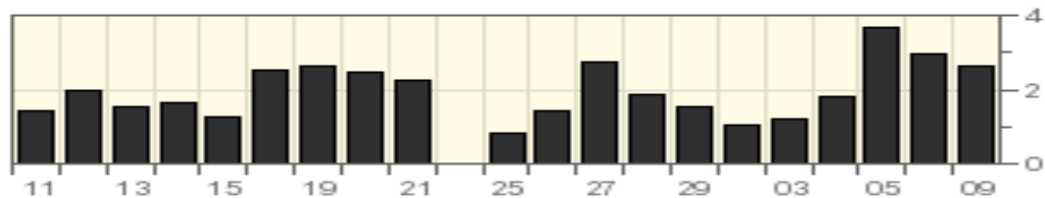
HSBC HOLDING PLC

Symbol	Last Trade 09/05/2011	Change	Volume
HBC	\$ 53.01	-0.03 (-0.06%)	2,632,772

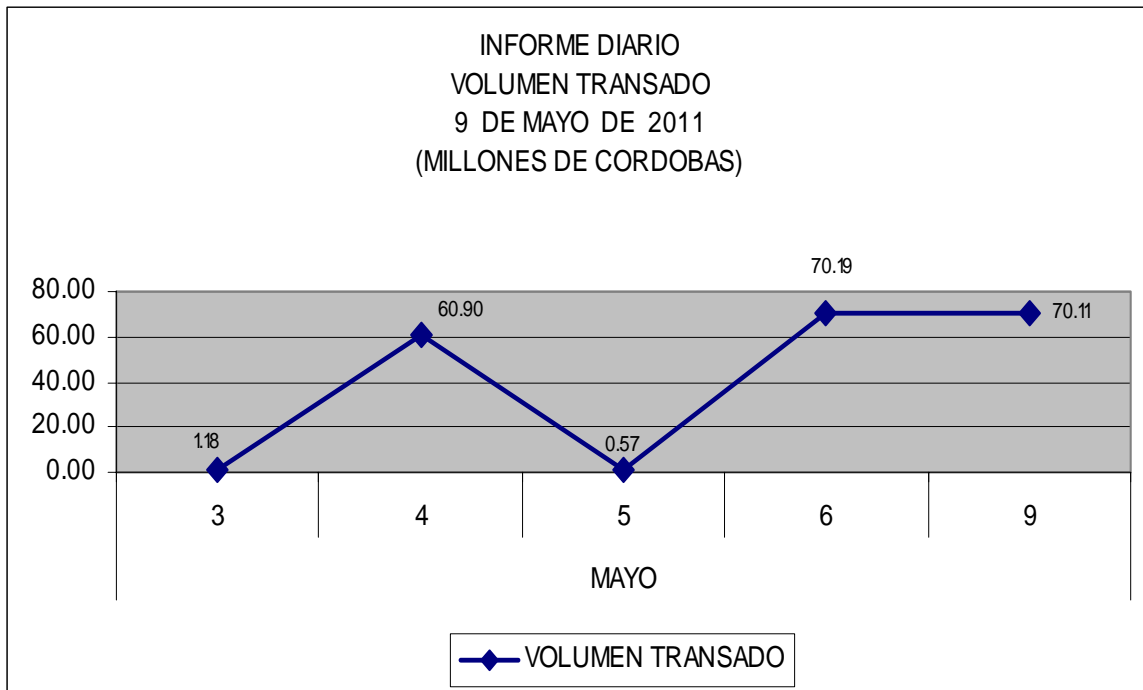
Stock Price in Dollars



Volume (million of shares)



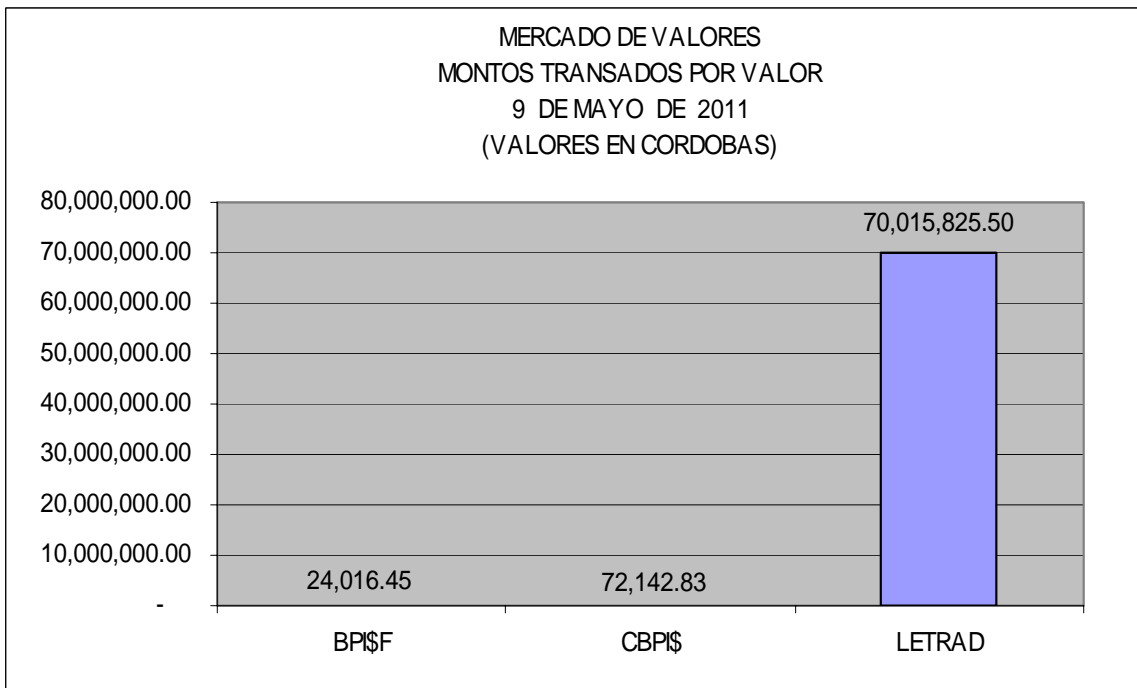
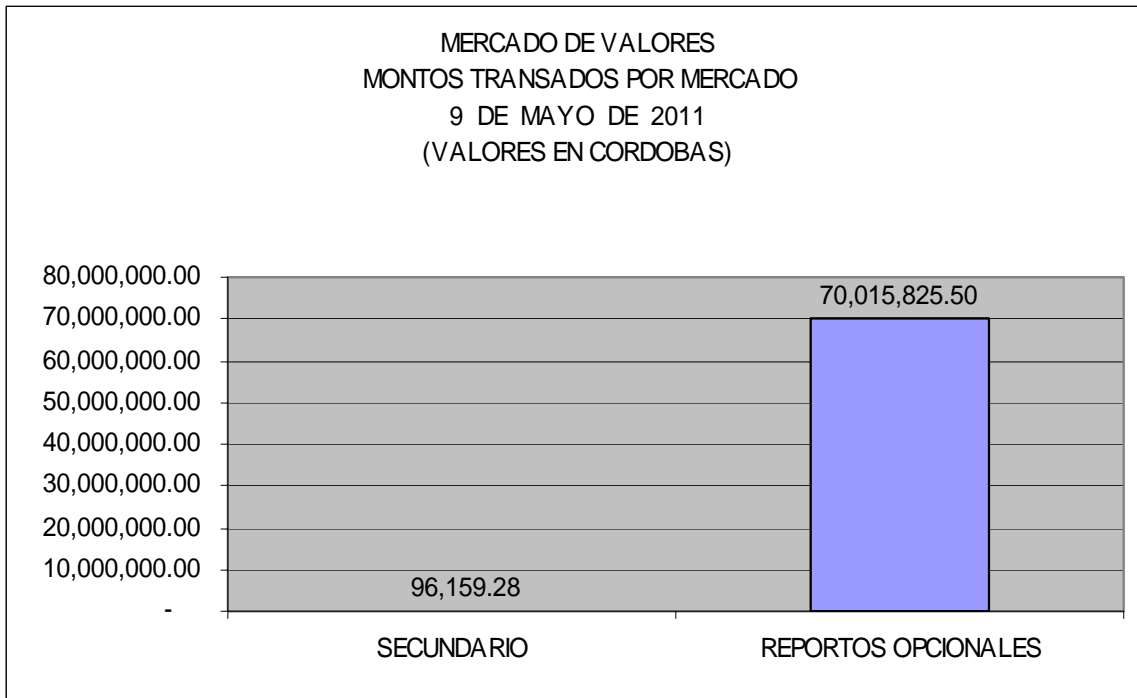
MERCADO DE VALORES DE NICARAGUA





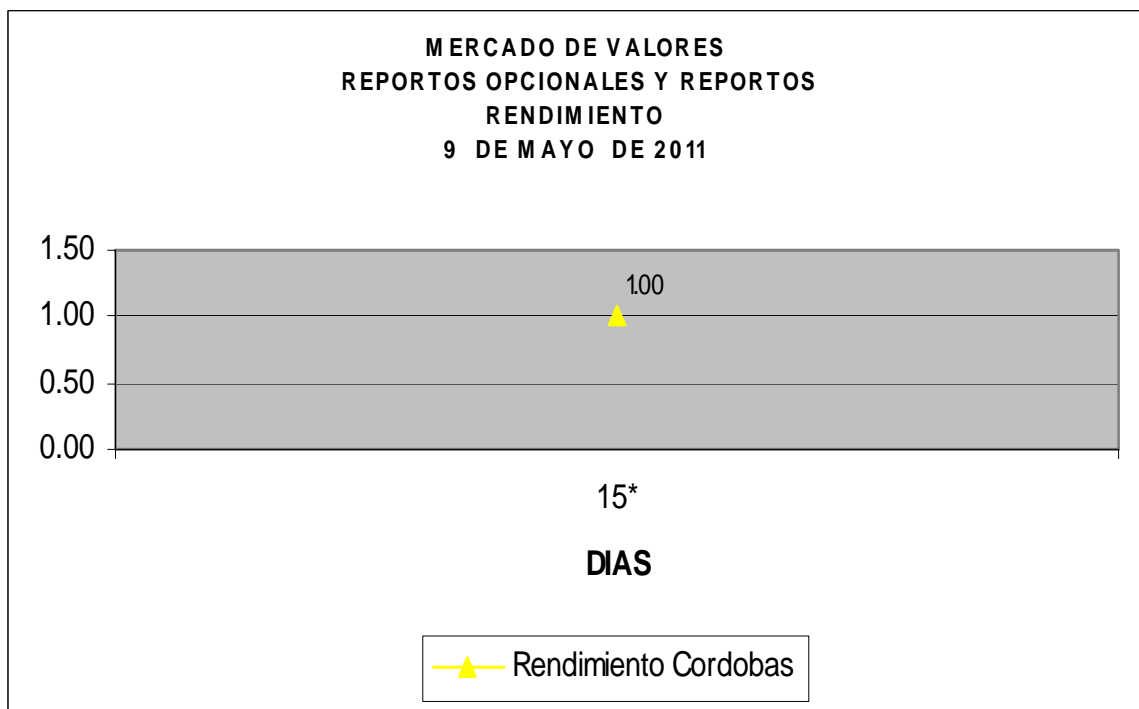
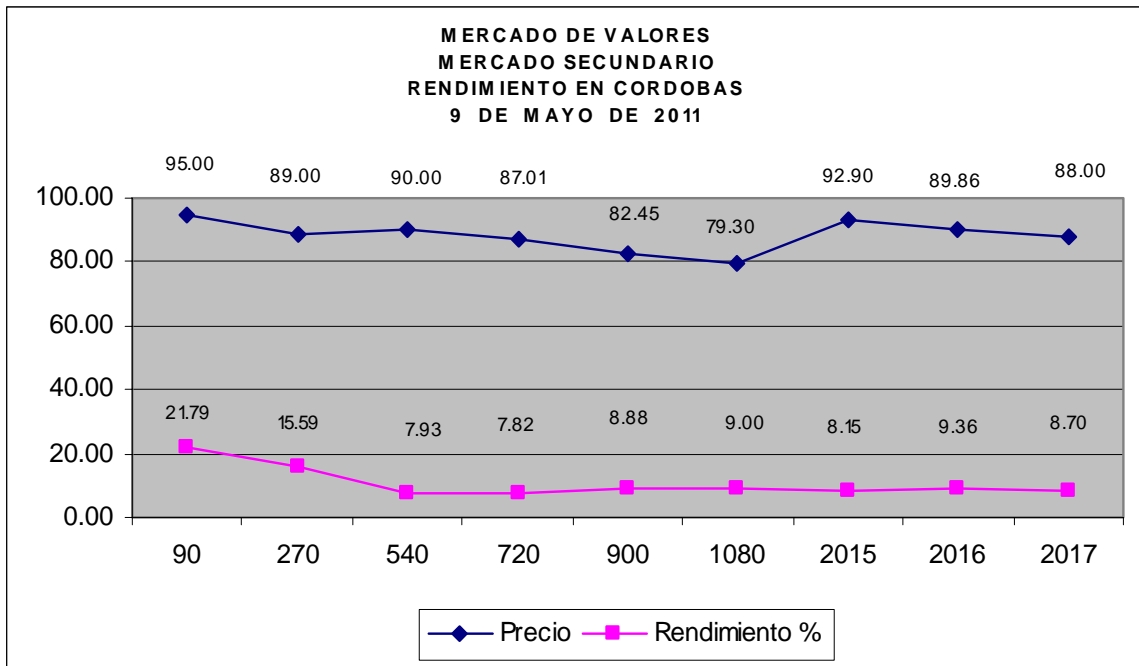
Superintendencia de Bancos y Otras Instituciones Financieras
Intendencia de Valores

Del 3 al 9 de Mayo de 2011 en el mercado de valores se han transados C\$ 202,978,983.19 córdobas.





Superintendencia de Bancos y Otras Instituciones Financieras
Intendencia de Valores



* Días al vencimiento

Fuente: Bolsa de Valores de Nicaragua.